




ECO GBS 92





Produktinformation

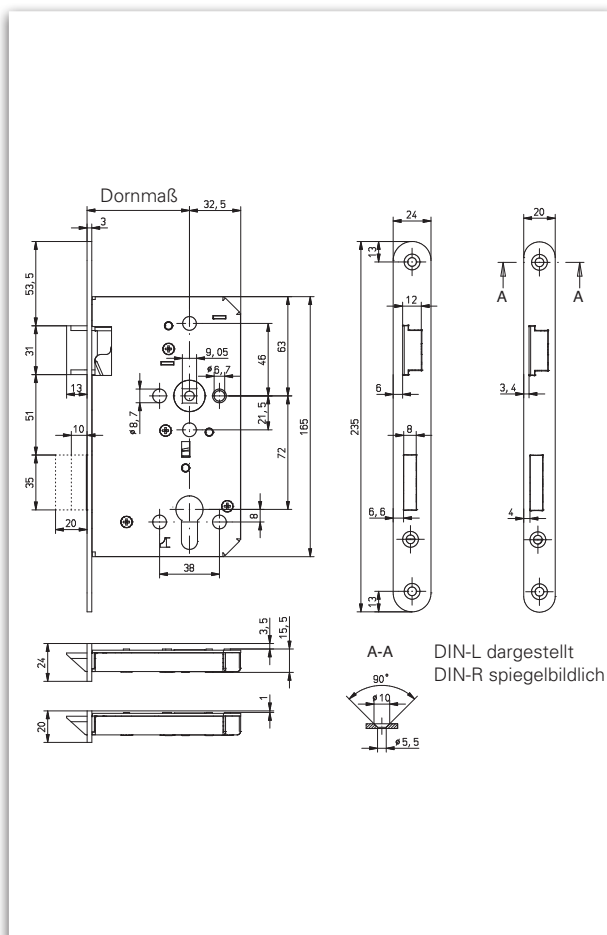


■ SYSTEMTECHNIK FÜR DIE TÜR





Leistungskriterien			
Schließarten	PZ-72	■	
	RZ-74	□	
	Dornmaß	55	□
	65	■	
Panikfunktion	80	■	
	100	■	
	B B- einwärts	■	
	C C- einwärts	■	
	D D- einwärts	■	
E	■		
Stulp	Edelstahl Rostfrei	■	
Stulpbreite	20 rund (Falz)	■	
	24 rund (Stumpf)	■	
Nuss	9 mm	■	
Feuer- und Rauchschutztüren geeignet	F	■	
Geprüft und zugelassen DIN / EN	EN 179 	EN 1125 	
	DIN 18 250	EN 12 209	
<input checked="" type="checkbox"/> Ja - <input type="checkbox"/> Nein □ auf Anfrage			
 Holztür  Stahltür			


Beschreibung

- Panik-Einsteckschloss
- geprüft und zugelassen nach **EN 179, EN 1125, DIN 18 250** und **EN 12 209**
- für einflügelige Holz- und Stahl-Feuerschutztüren
- Stulp eckig auf Anfrage

Auf Anfrage und gegen Aufpreis individuelle Stempelung möglich.

Panikfunktion E

Stulp Oberfläche	Dornmaß in mm	Stulp Form	Stulp 20 x 235 mm / PZ-72 mit Wechsel		Stulp 24 x 235 mm / PZ-72 mit Wechsel	
			DIN-L	DIN-R	DIN-L	DIN-R
ER	65	rund	2092_ja02h34100	2092_ja02h34200	2092_ja02m34100	2092_ja02m34200
	80	rund	2092_ma02h34100	2092_ma02h34200	2092_ma02m34100	2092_ma02m34200
	100	rund	2092_qa02h34100	2092_qa02h34200	2092_qa02m34100	2092_qa02m34200

Panikfunktion D

Stulp Oberfläche	Dornmaß in mm	Stulp Form	Stulp 20 x 235 mm / PZ-72		Stulp 24 x 235 mm / PZ-72	
			DIN-L	DIN-R	DIN-L	DIN-R
ER	65	rund	2092_ja02h35100	2092_ja02h35200	2092_ja02m35100	2092_ja02m35200
	80	rund	2092_ma02h35100	2092_ma02h35200	2092_ma02m35100	2092_ma02m35200
	100	rund	2092_qa02h35100	2092_qa02h35200	2092_qa02m35100	2092_qa02m35200

Panikfunktion B

Stulp Oberfläche	Dornmaß in mm	Stulp Form	Stulp 20 x 235 mm / PZ-72		Stulp 24 x 235 mm / PZ-72	
			DIN-L	DIN-R	DIN-L	DIN-R
ER	65	rund	2092_ja02h33100	2092_ja02h33200	2092_ja02m33100	2092_ja02m33200
	80	rund	2092_ma02h33100	2092_ma02h33200	2092_ma02m33100	2092_ma02m33200
	100	rund	2092_qa02h33100	2092_qa02h33200	2092_qa02m33100	2092_qa02m33200

Panikfunktion C

Stulp Oberfläche	Dornmaß in mm	Stulp Form	Stulp 20 x 235 mm / PZ-72		Stulp 24 x 235 mm / PZ-72	
			DIN-L	DIN-R	DIN-L	DIN-R
ER	65	rund	2092_ja02h32100	2092_ja02h32200	2092_ja02m32100	2092_ja02m32200
	80	rund	2092_ma02h32100	2092_ma02h32200	2092_ma02m32100	2092_ma02m32200
	100	rund	2092_qa02h32100	2092_qa02h32200	2092_qa02m32100	2092_qa02m32200

Panikfunktion D einwärts

Stulp Oberfläche	Dornmaß in mm	Stulp Form	Stulp 20 x 235 mm / PZ-72		Stulp 24 x 235 mm / PZ-72	
			DIN-L	DIN-R	DIN-L	DIN-R
ER	65	rund	2092_ja02h39100	2092_ja02h39200	2092_ja02m39100	2092_ja02m39200
	80	rund	2092_ma02h39100	2092_ma02h39200	2092_ma02m39100	2092_ma02m39200
	100	rund	2092_qa02h39100	2092_qa02h39200	2092_qa02m39100	2092_qa02m39200

Panikfunktion B einwärts

Stulp Oberfläche	Dornmaß in mm	Stulp Form	Stulp 20 x 235 mm / PZ-72		Stulp 24 x 235 mm / PZ-72	
			DIN-L	DIN-R	DIN-L	DIN-R
ER	65	rund	2092_ja02h37100	2092_ja02h37200	2092_ja02m37100	2092_ja02m37200
	80	rund	2092_ma02h37100	2092_ma02h37200	2092_ma02m37100	2092_ma02m37200
	100	rund	2092_qa02h37100	2092_qa02h37200	2092_qa02m37100	2092_qa02m37200

Panikfunktion C einwärts

Stulp Oberfläche	Dornmaß in mm	Stulp Form	Stulp 20 x 235 mm / PZ-72		Stulp 24 x 235 mm / PZ-72	
			DIN-L	DIN-R	DIN-L	DIN-R
ER	65	rund	2092_ja02h38100	2092_ja02h38200	2092_ja02m38100	2092_ja02m38200
	80	rund	2092_ma02h38100	2092_ma02h38200	2092_ma02m38100	2092_ma02m38200
	100	rund	2092_qa02h38100	2092_qa02h38200	2092_qa02m38100	2092_qa02m38200

ECO Schulte GmbH & Co. KG
Iserlohner Landstraße 89
D - 58706 Menden

Telefon: +49 2373/9276-0
Fax: +49 2373/9276-40

info@eco-schulte.de
www.eco-schulte.de

© ECO Schulte GmbH & Co. KG - Änderungen vorbehalten
© ECO Schulte GmbH & Co. KG - Subject to change